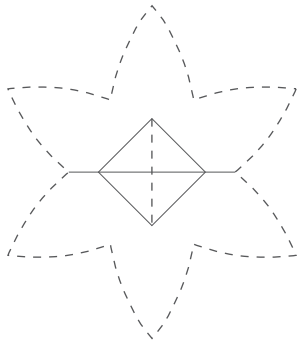



73 שנה למרד גטו ורשה - נרקים צהוב



3



2



1


הדפס את התבנית על נייר צהוב במשקל 120-160



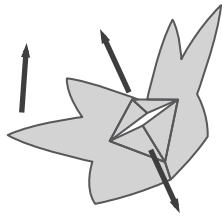
גזור את כל חלקי הנרקים

קפל לאורך הקווים הרצופים (אל תדביק)

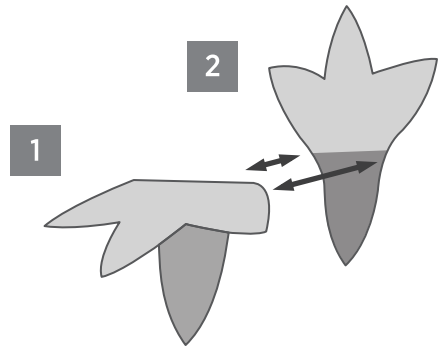
צור את הנרקים לפי ההנחיות שלמטה (מקומות ההדבקה מסומנים בגוון כהה):



3




2 1



1

2

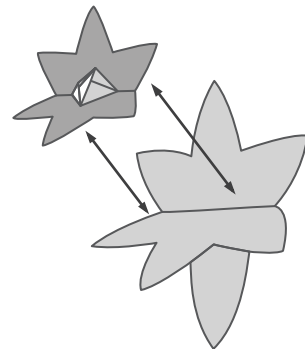


נרקים פתוח



נרקים סגור

4 3



נתמך ממענקי נורבגיה וה-EEA על ידי איסלנד, ליכטנשטיין ונורבגיה.

מארגן: