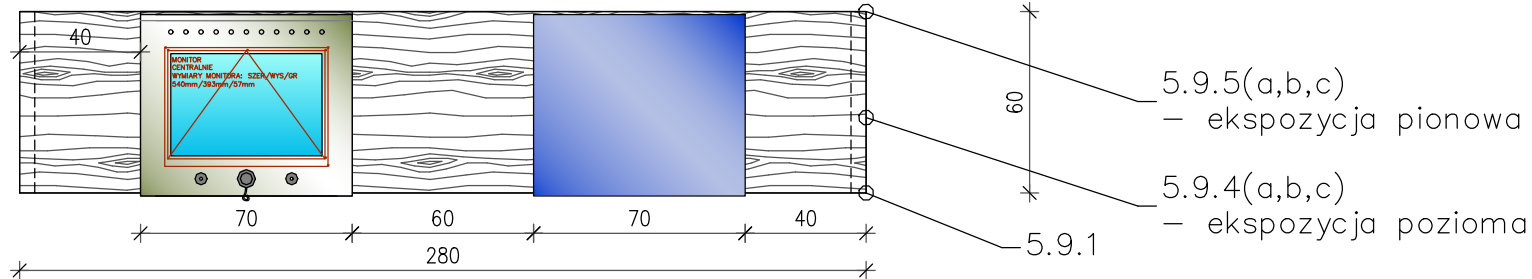
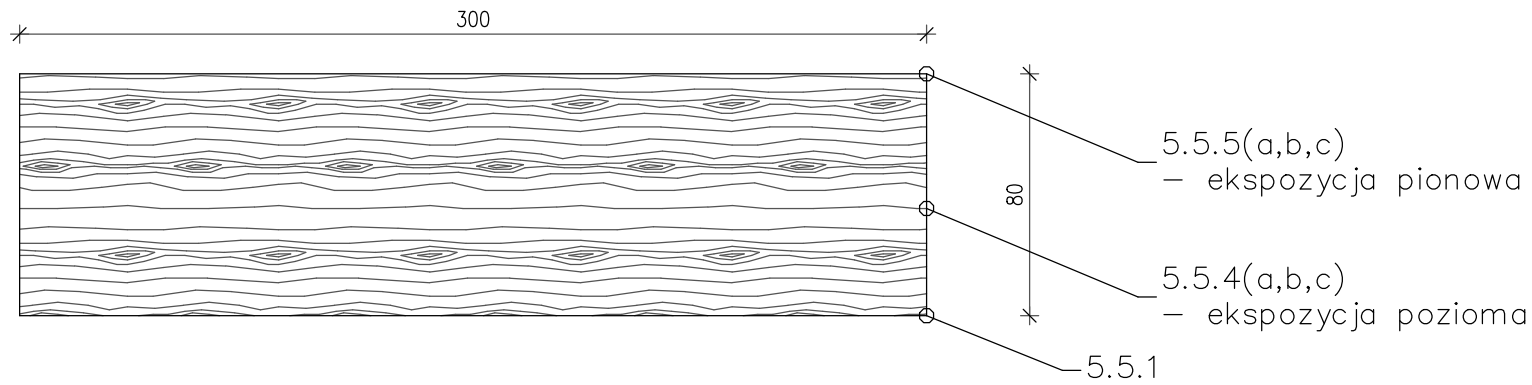


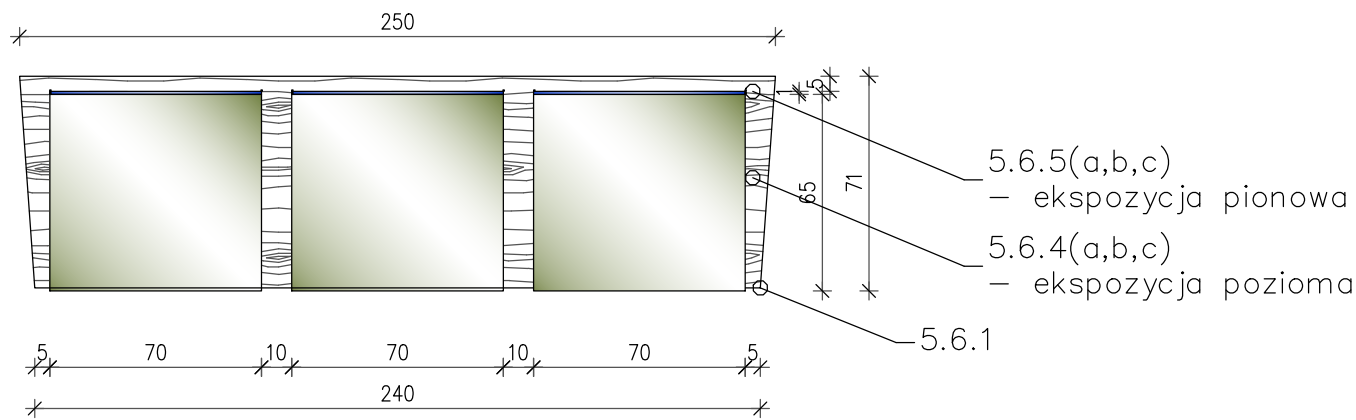
STÓŁ TYP 5
JEDNOSTRONNY
5.9.1
1 sztuka



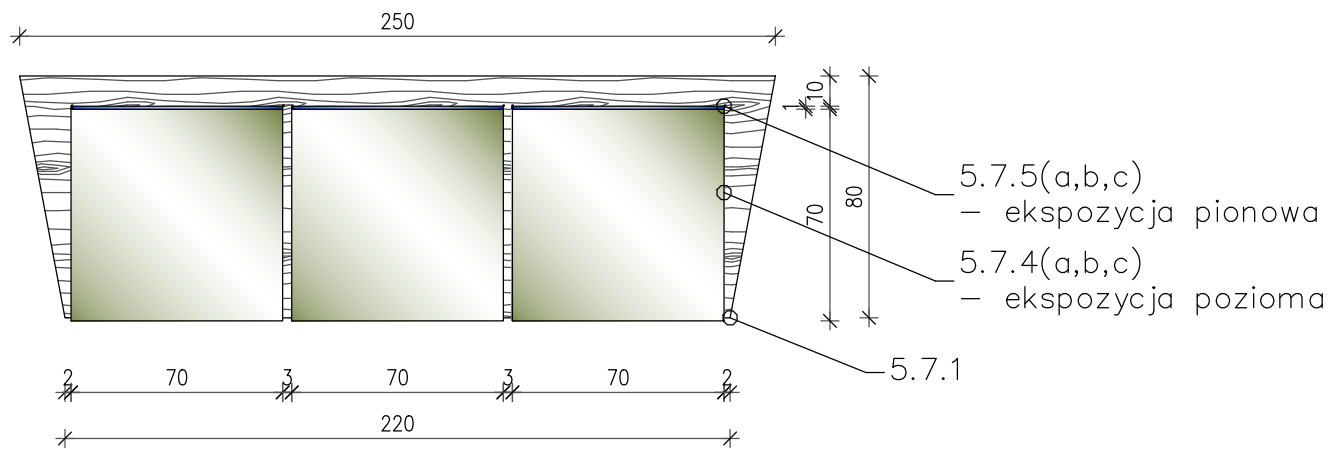
STÓŁ TYP 5
KRĄG "D"
JEDNOSTRONNY
5.5.1 a,b
2 sztuki



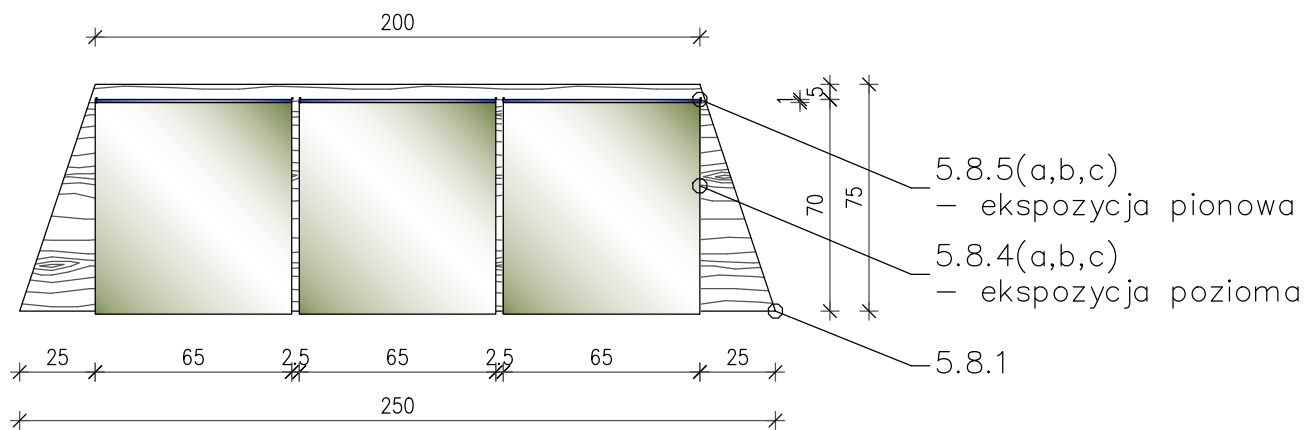
STÓŁ TYP 6
KRĄG "E"
JEDNOSTRONNY
5.6.1 a,b,c,d,e
5 sztuk



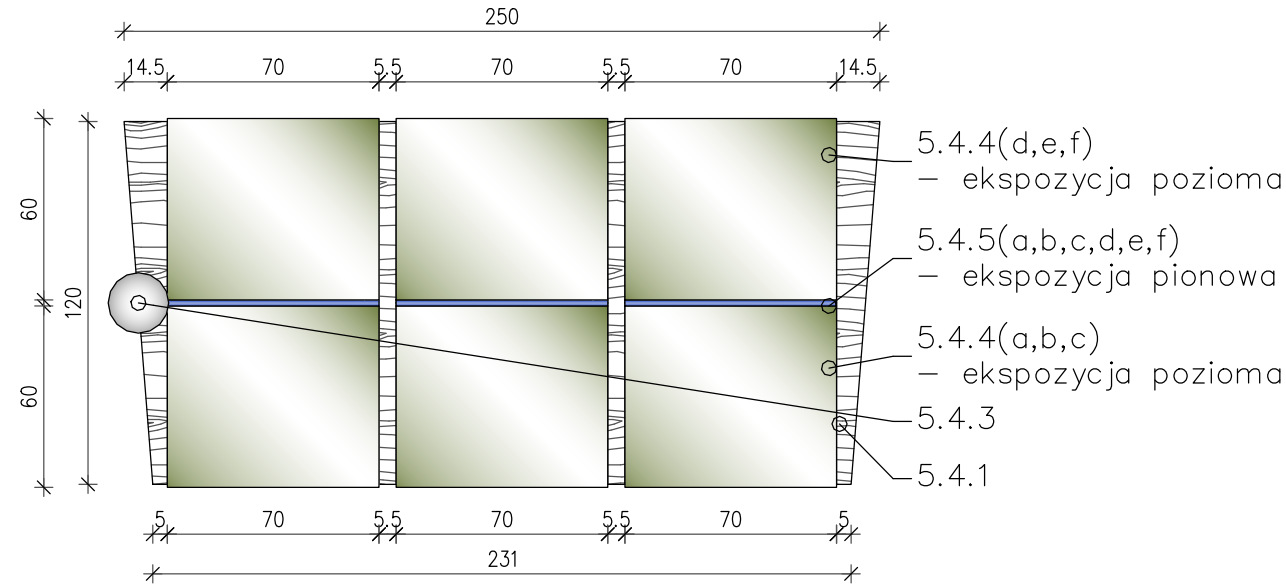
STÓŁ TYP 7
JEDNOSTRONNY
5.7.1 a,b,c
3 sztuki



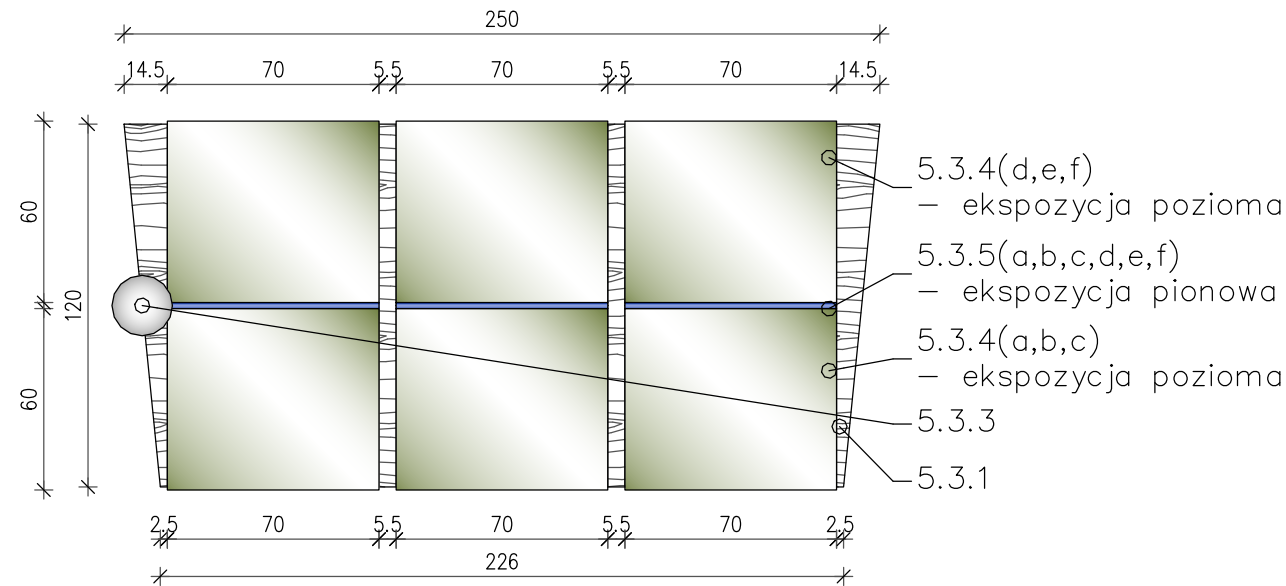
STÓŁ TYP 8
JEDNOSTRONNY
5.8.1 a,b
2 sztuki



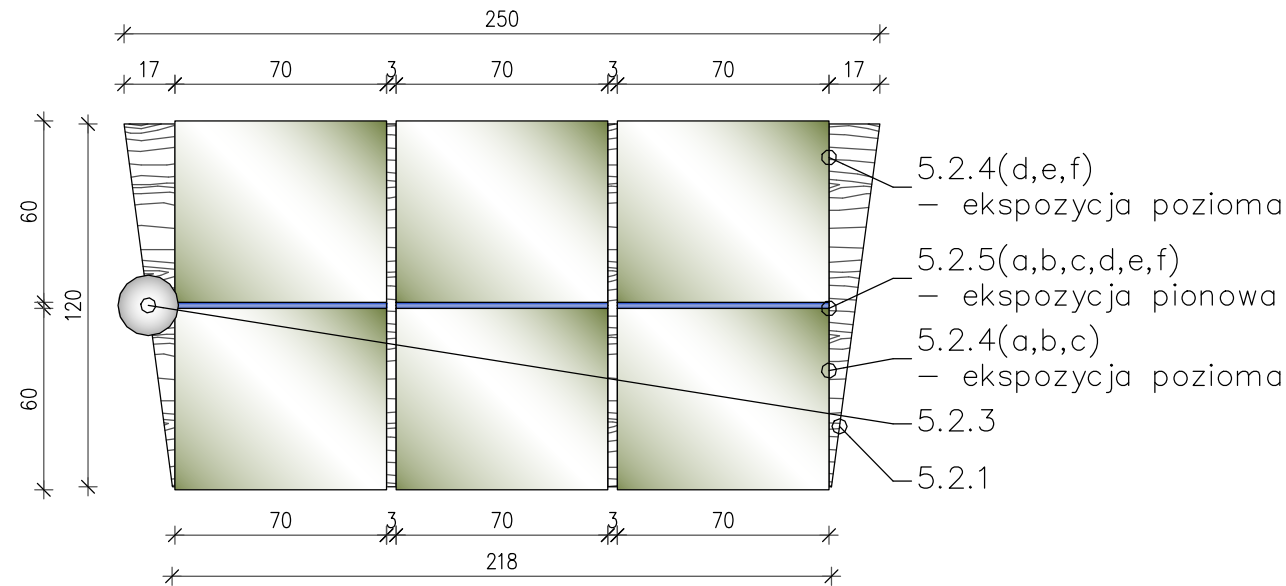
STÓŁ TYP 4
KRĄG "D"
NAJDALEJ
SCHODÓW
5.4.1 a,b,c
3 sztuki



STÓŁ TYP 3
KRĄG "C"
5.3.1 a-j
10 sztuk

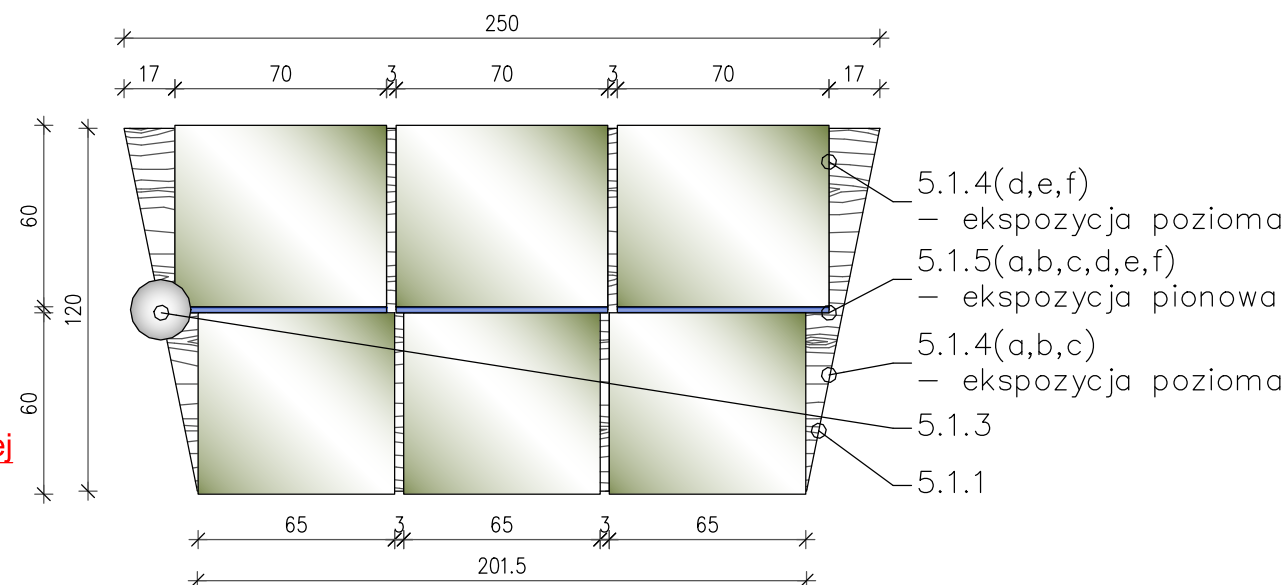


STÓŁ TYP 2
KRĄG "B"
5.2.1 a-h
8 sztuk



STÓŁ TYP 1
KRĄG "A"
NAJBLIŻEJ
SCHODÓW
5.1.1 a-d,(e)
4(5) sztuk

ilość do ostatecznej
decyzji po
zakończeniu
opracowywania
merytoryki



Inwestor: Muzeum Historii Żydów Polskich POLIN Warszawa 00-157 Warszawa, ulica Anielewicza 6	
Nazwa opracowania: Projekt wykonawczy plastyczny i architektoniczny elementów wystawy czasowej pod roboczym tytułem "1945"	
Adres opracowania: Muzeum Historii Żydów Polskich POLIN Warszawa 00-157 Warszawa, ulica Anielewicza 6	
UWAGA: Wszystkie wymiary należy dopasować do wybranych technologii i zastosowanych materiałów nie zmieniając głównych wymiarów graficznych i proporcji elementów wystawy. Należy zinventaryzować faktyczny stan wnętr wystawienniczych w celu ewentualnych korekt w rysunkach warsztatowych, przeprowadzić korekty podłączeń elektrycznych i teletechnicznych.	
1. Wszystkie wymiary grafik oraz tablic z tekstami mogą zostać zaktualizowane po przekazaniu ostatecznych plików graficznych do produkcji przez Inwestora.	
LEGENDA: 1.2.(...) ŚCIANKI - WYKOŃCZENIE 5.(...),1 STÓŁY (5.1.1-5.8.1) 5.(...),2 RAMA WSTĘP DO STÓŁU (5.1.2-5.8.2) 5.(...),3 LAMPA 5.(...),4 EKSPOZYCJE POZIOME (a,b,c,...) 5.(...),5 EKSPOZYCJE PIONOWE (a,b,c,...) 8.1 MONITOR TYP „A” 8.2 MONITOR TYP „B” z AUDIO 9.1 GABLOTY WBUDOWANE W ŚCIANĘ 9.2 GABLOTY TYP „A” DUŻA STÓŁ 9.3 GABLOTY TYP „B” MAŁA STÓŁ 9.4 GABLOTY TYP „C” MAŁA STÓŁ 10.1 ALBUMY 10.2 BROSZURY 10.3 INNE PROJEKTOWANE ELEMENTY 11.0 GRAFIKI - TYPY 12.0 OBRAZY / EKSPONATY	
UWAGA: KAŻDY STÓŁ NALEŻY TRAKTOWAĆ INDYWIDUALNIE, SZCZEGÓŁY DLA POSZCZEGÓLNYCH BLATÓW NA RYSUNKACH PO45_A_5.1.4 - PO45_A_5.8.4 ORAZ W PROJEKCIE GRAFICZNYM	
SZCZEGÓŁY DLA POSZCZEGÓLNYCH PŁYCN PIONOWYCH NA RYSUNKACH PO45_A_5.1.4 - PO45_A_5.8.4 ORAZ W PROJEKCIE GRAFICZNYM	
Nazwa rysunku: STÓŁY - TYPY - NUMERACJA ZASADA PRZYGOTOWANIA	
Opracowanie: Sebastian Kucharuk Piotr Jakoweńko Natalia Romik Agata Korba	
Nr rysunku: PO45_A_5.1.0	Skala: 1:30
Data opracowania: Wrzesień 2024	Rewizja: 1