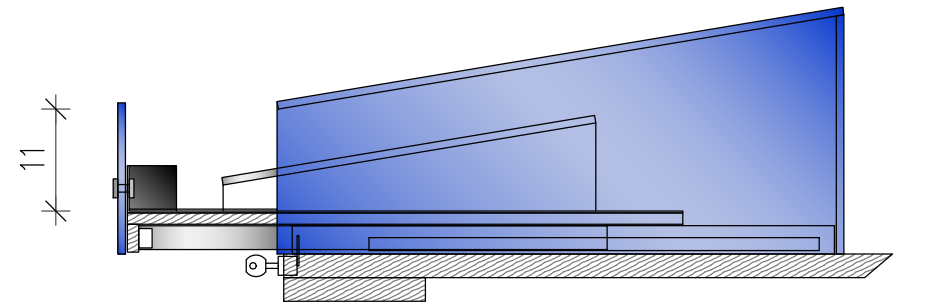
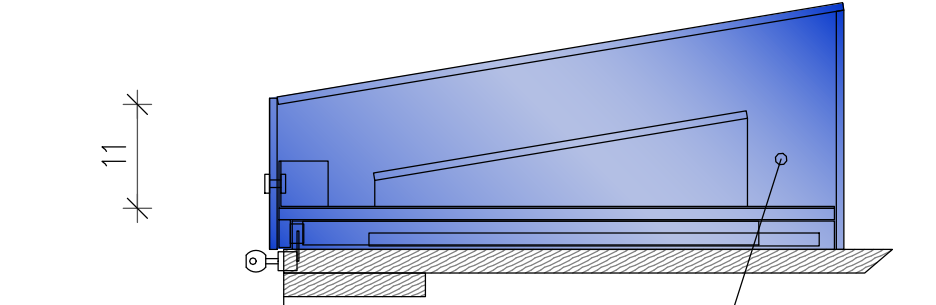


PRZEKRÓJ PORZECZNY / ELEMENTY




OTWIERANIE ZASADA



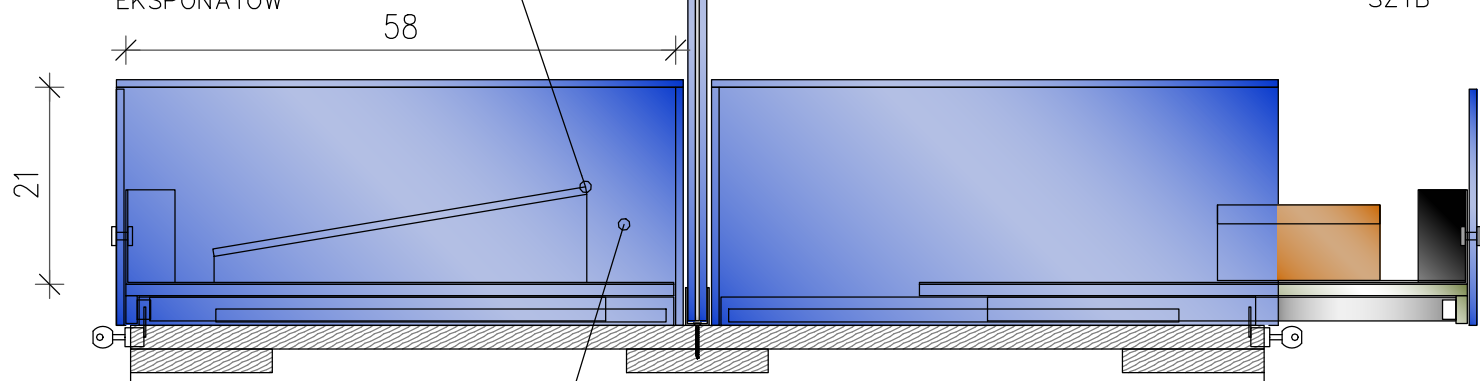
WIDOK Z BOKU

GABLOTA NA MAŁOGABARYTOWE EKSPONATY



WIDOK Z BOKU

WEWNĘTRZNY EKSPOZYTOR DOPASOWANY INDYWIDUALNIE DO EKSPONATÓW



OTWIERANIE ZASADA

GABLOTA NA WIĘKSZE EKSPONATY

PROWADNICA DO PÓŁEK WYSUWANYCH

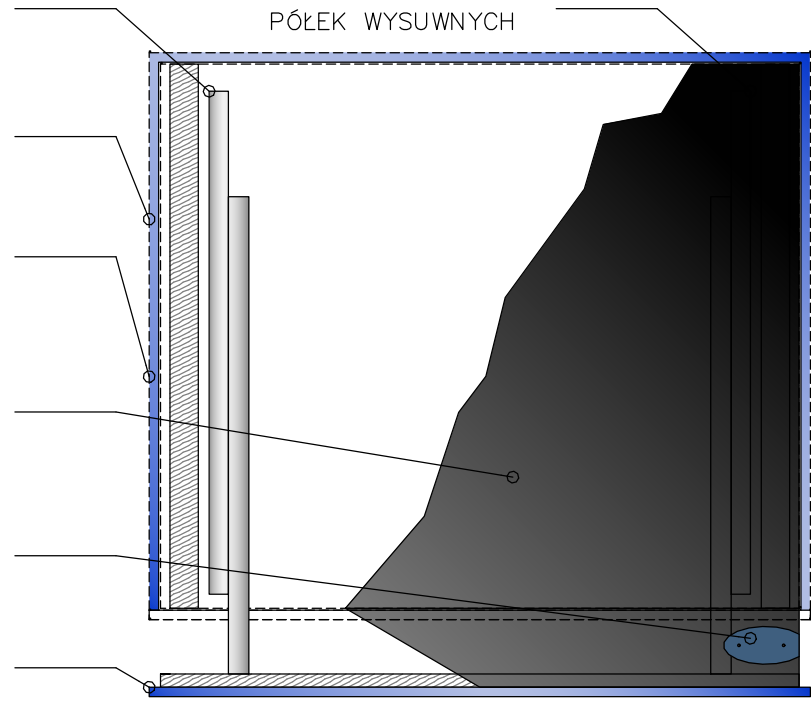
SZKRYNIA Z KLEJONEGO SZKŁA SZYBA GR. MIN. 8MM SZKŁO BEZPIECZNE

PODKONSTRUKCJA DO SYSTEMU PROWADNIC

PÓŁKA WYSUWANA PŁYTA MDF WYŁOŻONA OD GÓRY BLACHĄ STALOWĄ MALOWANĄ PROSZKOWO

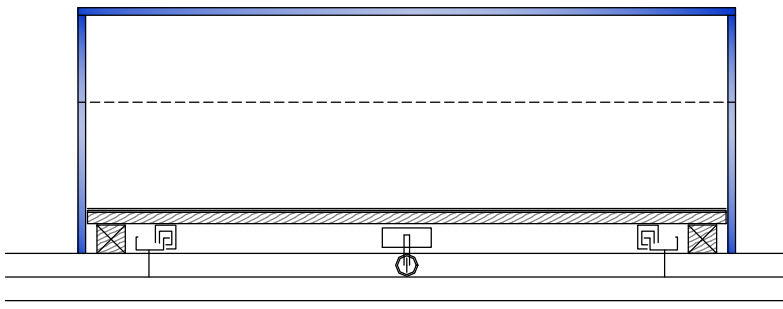
FRONT SZKŁO BEZPIECZNE GR. MIN. 8MM MOCOWANE DO DNA Z BLACHY NA TYLEJE DO SZYB

PROWADNICA DO PÓŁEK WYSUWANYCH




PRZEKRÓJ PODŁUŻNY

ZAMEK MEBLOWY WBUDOWANY BLOKUJĄCY WYSUNIĘCIE SZUFLADY



RZUT / WNĘTRZE

DNO WYŁOŻONE BLACHĄ MALOWANĄ PROSZKOWO NA KOLOR CZARNY PLUS WYŚCIELONE TKANINĄ (TYP / RODZAJ DO USTALENIA Z KONSERWATOREM) ODIZOLOWANIE EKSPONATU OD MATARIAŁÓW SZKODLIWYCH



WIDOK Z PRZODU

Inwestor: Muzeum Historii Żydów Polskich POLIN Warszawa 00-157 Warszawa, ulica Anielewicza 6	
Nazwa opracowania: Projekt wykonawczy plastyczny i architektoniczny elementów wystawy czasowej pod roboczym tytułem "1945"	
Adres opracowania: Muzeum Historii Żydów Polskich POLIN Warszawa 00-157 Warszawa, ulica Anielewicza 6	
UWAGA: Wszystkie wymiary należy dopasować do wybranych technologii i zastosowanych materiałów nie zmieniając głównych wymiarów graficznych i proporcji elementów wystawy. Należy zinventaryzować faktyczny stan wnętr wystawienniczych w celu ewentualnych korekt w rysunkach warsztatowych, przeprowadzić korekty połączeń elektrycznych i teletechnicznych. 1. Wszystkie wymiary grafik oraz tablic z tekstami mogą zostać zaktualizowane po przekazaniu ostatecznych plików graficznych do produkcji przez Inwestora.	
Nazwa rysunku: ELEMENT WYSTAWY - GABLOTY - ROZWIĄZANIA NABLATOWE GABLOTA TYP "A"	
Opracowanie: Sebastian Kucharuk Piotr Jakoweńko Natalia Romik Agata Korba	
Nr rysunku: PO45_A_9.2	Skala: 1:8
Data opracowania: Wrzesień 2024	Revizja: 1